
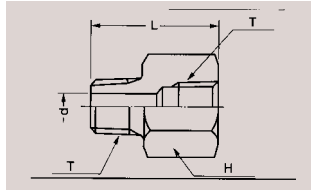


ねじ込み形管継手SSSメスオソケットA形



外形寸法図




メーカー:イハラサイエンス株式会社

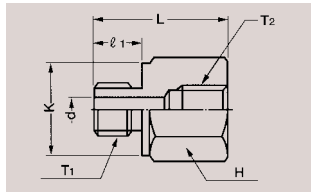
仕様・価格・出荷目安

形式記号	T (R×Rc)	d	L	H (六角)	重量 (kg)
SSS02-020J	1/4	7	33	22	0.058
SSS03-030J	3/8	9	36	24	0.075
SSS04-040J	1/2	12	45	32	0.16
SSS06-060J	3/4	16	50	36	0.22
SSS08-080J	1	20	58	46	0.42
SSS10-100J	1 1/4	28	67	55	0.65
SSS12-120J	1 1/2	32	69	65	0.96

ねじ込み形管継手SSFメスオソケットC形



外形寸法図




メーカー:イハラサイエンス株式会社

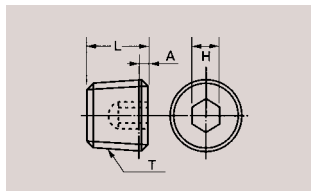
仕様・価格・出荷目安

形式記号	T ₁ (G)	T ₂ (Rc)	d	k	ℓ ₁	L	H (六角)	O-Ring	重量 (kg)
SSF02-020J	1/4	1/4	6	19	12	33	22	P11	0.061
SSF03-030J	3/8	3/8	8	22	12	35	24	P14	0.076
SSF04-040J	1/2	1/2	12	27	14	42	32	P18	0.16
SSF06-060J	3/4	3/4	16	36	16	47	36	P24	0.21
SSF08-080J	1	1	22	41	18	55	46	P29	0.40
SSF10-100J	1 1/4	1 1/4	28	50	20	63	55	P38	0.64
SSF12-120J	1 1/2	1 1/2	31	55	21	66	65	P44	0.96
SSF16-160J	2	2	36	75	25	76	75	P56	1.39

ねじ込み形管継手SPA六角穴付プラグ



外形寸法図



メーカー:イハラサイエンス株式会社

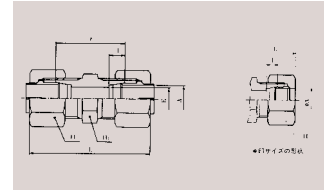
仕様・価格・出荷目安

形式記号	T (R)	H	L	A	重量 (kg)
SPA01-000J	1/8	5	7	0.45	0.003
SPA02-000J	1/4	6	9	0.7	0.008
SPA03-000J	3/8	8	10	0.7	0.012
SPA04-000J	1/2	10	12	0.9	0.024
SPA06-000J	3/4	14	14	0.9	0.041
SPA08-000J	1	17	16.5	1.1	0.088
SPA10-000J	1 1/4	22	19	1.1	0.14
SPA12-000J	1 1/2	22	20	1.1	0.23
SPA16-000J	2	27	22	1.1	0.35

くい込み継手KUAユニオン



外形寸法図



メーカー:イハラサイエンス株式会社

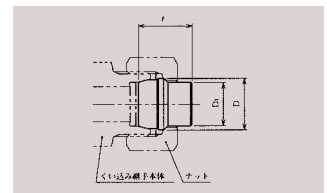
仕様・価格・出荷目安

形式記号	適用管外径	E	六角対辺		l	ℓ	手締め L(約)	重量 (kg)
			H ₁	H				
KUA06-000E	6	4	14	14	7	30	51	0.042
KUA08-000E	8	6	17	17	7	31	52	0.059
KUA10-000E	10	8	17	19	7	31	54	0.068
KUA12-000E	12	10	19	22	7	31	54	0.093
KUA15-000E	15	12	24	27	7.5	36	61	0.165
KUA16-000E	16	13	27	30	7.5	36	61	0.216
KUA18-000E	18	14	27	32	8	36	61	0.227
KUA20-000E	20	17	30	36	8	38	63	0.305
KUA22-000E	22	18	32	36	9	38	63	0.279
KUA25-000E	25	20	36	41	10	39	66	0.395
KUA28-000E	28	22	41	46	10	43	71	0.535
KUA30-000E	30	25	41	46	10	43	72	0.512

くい込み継手KBA プラグ



外形寸法図



メーカー:イハラサイエンス株式会社

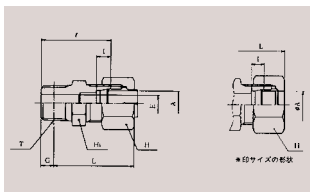
仕様・価格・出荷目安

形式記号	適用管外径	D ₁	D	ℓ	質量 (kg)
KBA06-000E	6	7.1	9.5	19	0.006
KBA08-000E	8	9.1	11.5	19	0.009
KBA10-000E	10	11.1	13.5	19	0.013
KBA12-000E	12	13.1	15.5	19	0.019
KBA15-000E	15	16.1	19	20	0.031
KBA16-000E	16	17.1	20	20	0.033
KBA18-000E	18	19.3	22.5	20	0.044
KBA20-000E	20	21.5	25	20	0.054
KBA22-000E	22	23.5	27	20	0.065
KBA25-000E	25	26.5	30	24	0.100
KBA28-000E	28	29.5	33	24	0.125

くい込み継手KCTコネクタ (おす)



外形寸法図



メーカー:イハラサイエンス株式会社

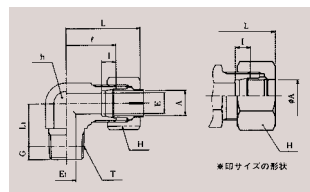
仕様・価格・出荷目安

形式記号	適用管 外径	(R) T	E	基準径の 位置 G	六角対辺		l	ℓ	手締め L(約)	重量 (kg)
					H ₁	H				
KCT06-010E	6	1/8	4	3.97	14	14	7	28	34.5	0.029
KCT06-020E	6	1/4	4	6.01	17	14	7	33	37.5	0.038
KCT06-030E	6	3/8	4	6.35	19	14	7	34	38	0.056
KCT08-010E	8	1/8	4	3.97	17	17	7	29	35.5	0.043
KCT08-020E	8	1/4	6	6.01	17	17	7	33	37.5	0.046
KCT08-030E	8	3/8	6	6.35	19	17	7	34	38	0.064
KCT10-020E	10	1/4	7	6.01	17	19	7	33	38.5	0.051
KCT10-030E	10	3/8	8	6.35	19	19	7	34	39	0.059
KCT10-040E	10	1/2	8	8.16	22	19	7	39	42.5	0.095
KCT12-020E	12	1/4	7	6.01	19	22	7	33	38.5	0.068
KCT12-030E	12	3/8	9	6.35	19	22	7	34	39	0.071
KCT12-040E	12	1/2	10	8.16	24	22	7	39	42.5	0.103
KCT15-030E	15	3/8	9	6.35	24	27	7.5	37	43	0.114
KCT15-040E	15	1/2	12	8.16	24	27	7.5	41	45.5	0.120
KCT16-030E	16	3/8	9	6.35	27	30	7.5	37	43	0.144
KCT16-040E	16	1/2	12	8.16	27	30	7.5	41	45.5	0.148
KCT18-030E	18	3/8	9	6.35	27	32	8	37	43	0.151
KCT18-040E	18	1/2	12	8.16	27	32	8	41	45.5	0.162
KCT20-040E	20	3/8	12	8.16	30	36	8	43	47.5	0.212
KCT20-060E	20	1/2	16	9.53	30	36	8	45	48	0.228
KCT22-040E	22	1/2	16	8.16	32	36	9	43	47.5	0.203
KCT22-060E	22	3/4	20	9.53	32	36	9	45	48	0.220
KCT25-060E	25	3/4	16	9.53	36	41	10	46	50	0.292
KCT25-080E	25	1	20	10.39	36	41	10	49	52	0.327
KCT28-060E	28	3/4	16	9.53	41	46	10	48	52.5	0.381
KCT28-080E	28	1	22	10.39	41	46	10	51	54.5	0.396
KCT30-080E	30	1	22	10.39	41	46	10	51	55	0.389
KCT30-100E	30	1 1/4	25	12.70	46	46	10	55	57	0.513

くい込み継手KLN エルボ ニップル



外形寸法図



メーカー:イハラサイエンス株式会社

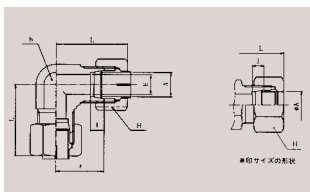
仕様・価格・出荷目安

形式記号	適用管外径	(R) T	E	E ₁	基準径の 位置 G	二面幅 h	六角 対辺 H	l	ℓ	手締め L(約)	(約) L ₁	質量 (kg)
KLN06-020E	6	1/4	4	7	6.01	17	14	7	23	33.5	17	0.063
KLN06-030E	6	3/8	4	9	6.35	19	14	7	24	34.5	19.5	0.082
KLN08-010E	8	1/8	6	4	3.97	17	17	7	23	33.5	16	0.063
KLN08-020E	8	1/4	6	7	6.01	17	17	7	23	33.5	18	0.065
KLN08-030E	8	3/8	6	9	6.35	19	17	7	24	34.5	19.5	0.086
KLN10-020E	10	1/4	8	7	6.01	17	19	7	23	34.5	19	0.071
KLN10-030E	10	3/8	8	9	6.35	19	19	7	24	35.5	19.5	0.094
KLN10-040E	10	1/2	8	12	8.16	24	19	7	29	40.5	26	0.137
KLN12-020E	12	1/4	10	7	6.01	19	22	7	24	35.5	20	0.096
KLN12-030E	12	3/8	10	9	6.35	19	22	7	24	35.5	20.5	0.105
KLN12-040E	12	1/2	10	12	8.16	24	22	7	29	40.5	26	0.164
KLN15-030E	15	3/8	12	9	6.35	24	27	7.5	29	41.5	23.5	0.172
KLN15-040E	15	1/2	12	12	8.16	24	27	7.5	29	41.5	27	0.182
KLN16-030E	16	3/8	13	9	6.35	27	30	7.5	32	44.5	25.5	0.247
KLN16-040E	16	1/2	13	12	8.16	27	30	7.5	32	44.5	27	0.255
KLN18-030E	18	3/8	14	9	6.35	27	32	8	32	44.5	27.5	0.256
KLN18-040E	18	1/2	14	12	8.16	27	32	8	32	44.5	30	0.263
KLN20-040E	20	1/2	17	12	8.16	30	36	8	33	45.5	32	0.330
KLN20-060E	20	3/4	17	16	9.53	30	36	8	33	45.5	30.5	0.330
KLN22-040E	22	1/2	18	12	8.16	32	36	9	34	46.5	32	0.344
KLN22-060E	22	3/4	18	16	9.53	32	36	9	34	46.5	32.5	0.353
KLN25-060E	25	3/4	20	16	9.53	36	41	10	36	49.5	33.5	0.493
KLN25-080E	25	1	20	22	10.39	36	41	10	36	49.5	35.5	0.499
KLN28-060E	28	3/4	22	16	9.53	41	46	10	41	55	37.5	0.740
KLN28-080E	28	1	22	22	10.39	41	46	10	41	55	39.5	0.740
KLN30-080E	30	1	25	22	10.39	41	46	10	41	55.5	39.5	0.706
KLN30-100E	30	1 1/4	25	31	12.70	46	46	10	46	60.5	42.5	0.922

くい込み継手KLAエルボ



外形寸法図



メーカー:イハラサイエンス株式会社

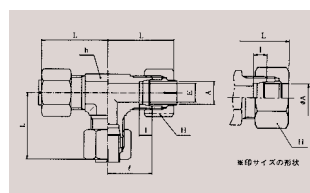
仕様・価格・出荷目安

形式記号	適用管外径	E	二面幅 h	六角対辺 H	l	ℓ	手締め L(約)	重量 (kg)
KLA06-000E	6	44	14	14	7	20	30.5	0.048
KLA08-000E	8	6	17	17	7	23	33.5	0.077
KLA10-000E	10	8	17	19	7	23	34.5	0.091
KLA12-000E	12	10	19	22	7	24	35.5	0.124
KLA15-000E	15	12	24	27	7.5	29	41.5	0.221
KLA16-000E	16	13	27	30	7.5	32	44.5	0.319
KLA18-000E	18	14	27	32	8	32	44.5	0.325
KLA20-000E	20	17	30	36	8	33	45.5	0.405
KLA22-000E	22	18	32	36	9	34	46.5	0.403
KLA25-000E	25	20	36	41	10	36	49.5	0.584
KLA28-000E	28	22	41	46	10	41	55	0.870
KLA30-000E	30	25	41	46	10	41	55.5	0.812

くい込み継手KTA ティー



外形寸法図



メーカー:イハラサイエンス株式会社

仕様・価格・出荷目安

形式記号	適用管外径	E	二面幅 h	六角対辺 H	l	ℓ	手締め L(約)	質量 (kg)
KTA06-000E	6	4	14	14	7	20	30.5	0.069
KTA08-000E	8	6	17	17	7	23	33.5	0.122
KTA10-000E	10	8	17	19	7	23	34.5	0.136
KTA12-000E	12	10	19	22	7	24	35.5	0.172
KTA15-000E	15	12	24	27	7.5	29	41.5	0.306
KTA16-000E	16	13	27	30	7.5	32	44.5	0.436
KTA18-000E	18	14	27	32	8	32	44.5	0.489
KTA20-000E	20	17	30	36	8	33	45.5	0.563
KTA22-000E	22	18	32	36	9	34	46.5	0.552
KTA25-000E	25	20	36	41	10	36	49.5	0.789
KTA28-000E	28	22	41	46	10	41	55	1.117
KTA30-000E	30	25	41	46	10	41	55.5	1.044